

1. Регистрация

Для регистрации в личном кабинете Заявителю необходимо вносить личные данные, а именно электронную почту и номер сотового телефона, на которые поступят логин и пароль для первоначального доступа.

При подаче заявки представителем заявителя, действующим по доверенности необходимо указывать электронную почту и номер сотового телефона именно заявителя.

Чтобы зарегистрироваться в личном кабинете перейдите по ссылке «Регистрация» (Рисунок 1).

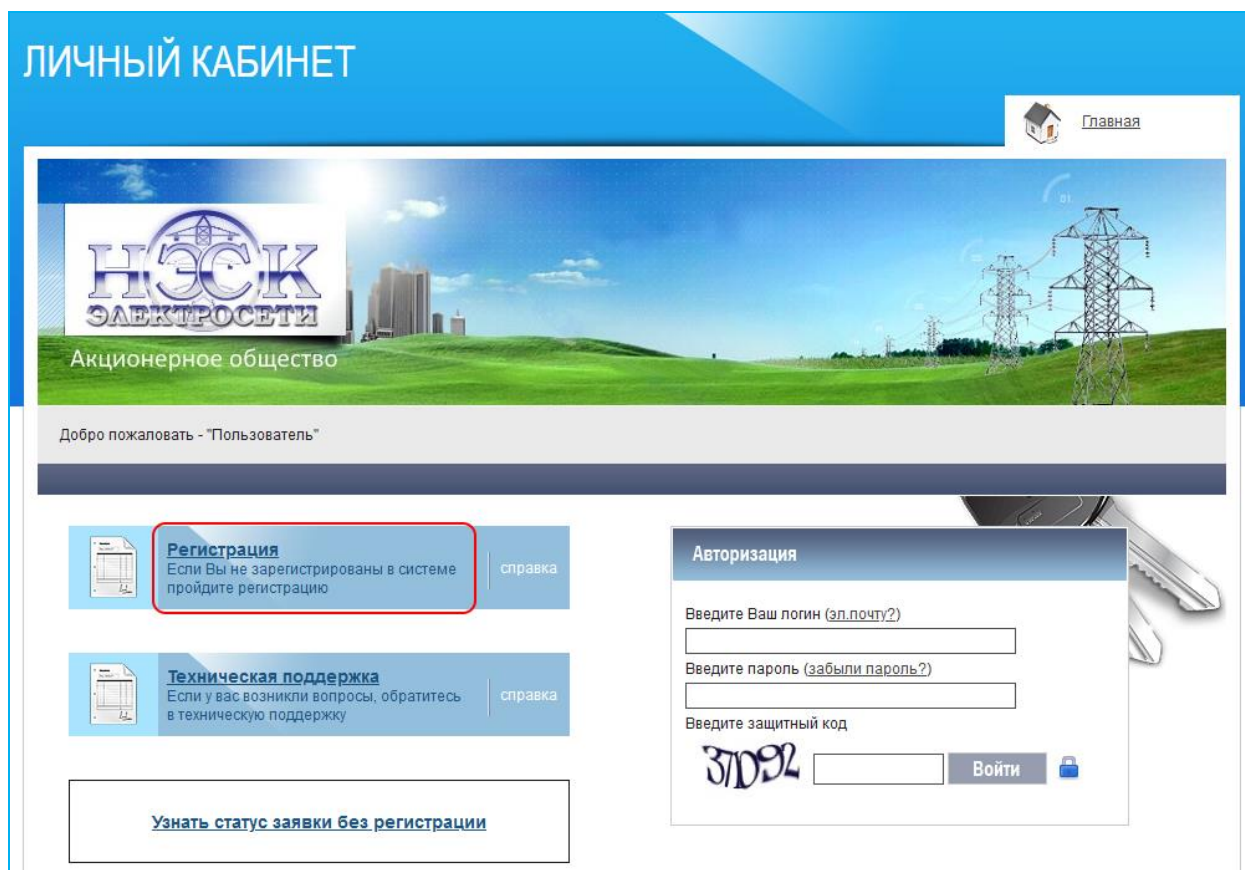


Рисунок 1

В выпадающем списке выберите в качестве кого Вы регистрируетесь: Физическое лицо или Юридическое лицо и нажмите кнопку «Продолжить» (Рисунок 2).

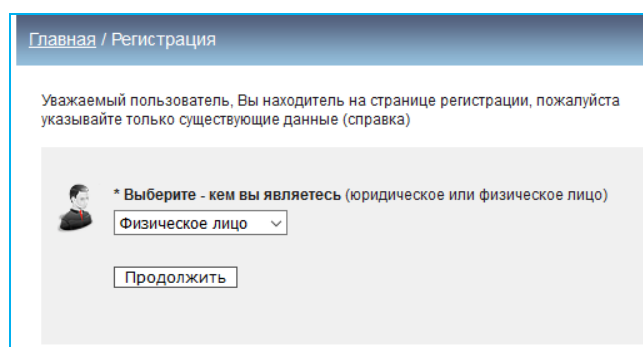


Рисунок 2

Далее в открывшейся форме заполните следующие поля:

Если выбрали «Физическое лицо» (Рисунок 3)

- Введите ФИО
- Введите адрес электронной почты
- Ознакомьтесь с соглашением
- Поставьте галочку о принятии соглашения
- Введите защитный код

Главная / Регистрация

Уважаемый пользователь, Вы находитесь на странице регистрации, пожалуйста указывайте только существующие данные (справка)

* Пожалуйста введите ФИО (физическое лицо)
Толмачёв Артём Савелиевич

* Введите email (эл.почта будет являться вашим [Логин](#)ом в системе)
tolmachyovas@mail.ru

Соглашение
Пожалуйста ознакомьтесь с соглашением

Соглашение о правилах подачи заявки на технологическое присоединение с АО «НЭСК-электросети» по сети Интернет

1. Настоящее соглашение заключается между заявителем, намеревающимся осуществить технологическое присоединение к сетям АО «НЭСК-электросети» (далее Заявитель) и сетевой организацией – АО «НЭСК-электросети» (далее Исполнитель) по сети Интернет. Перед активированием в системе подачи заявок на технологическое присоединение по сети Интернет (далее Система подачи заявок) внимательно ознакомьтесь с условиями данного соглашения. Если вы не согласны с условиями данного соглашения, вы не можете использовать систему подачи заявок. Активирование в системе означает ваше полное согласие со всеми пунктами настоящего соглашения.
2. Предмет соглашения и методика подачи заявок.
2.1. Предметом соглашения являются условия исполнителя по использованию системы подачи заявок на технологическое

Я принимаю условия настоящего Соглашения ([справка](#))

Принимая условия Пользовательского соглашения Вы даете согласие на обработку персональных данных, включая сбор, систематизацию, накопление, хранение, использование, передачу персональных данных и иные действия, предусмотренные Федеральным законом от 27.07.2008 №152-ФЗ "О персональных данных".

Также Вы можете ознакомиться с [порядком проведения операций с использованием карт в личном кабинете](#)

Введите защитный код
69697 69697


Рисунок 3

Если выбрали «Юридическое лицо» (Рисунок 4)

- Введите наименование организации
- Введите адрес электронной почты
- Ознакомьтесь с соглашением
- Поставьте галочку о принятии соглашения
- Введите защитный код

Главная / Регистрация

Уважаемый пользователь, Вы находитесь на странице регистрации, пожалуйста указывайте только существующие данные (справка)

 * Пожалуйста введите наименование организации (юридическое лицо)
ООО ОКНАОПТОМ

* Введите email (эл.почта будет являться вашим Логином в системе)
okna2_o@list.ru

Соглашение
Пожалуйста ознакомьтесь с соглашением

Соглашение о правилах подачи заявки на технологическое присоединение с АО «НЭСК-электросети» по сети Интернет

1. Настоящее соглашение заключается между заявителем, намеревающимся осуществить технологическое присоединение к сетям АО «НЭСК-электросети» (далее Заявитель) и сетевой организацией – АО «НЭСК-электросети» (далее Исполнитель) по сети Интернет. Перед активированием в системе подачи заявок на технологическое присоединение по сети Интернет (далее Система подачи заявок) внимательно ознакомьтесь с условиями данного соглашения. Если вы не согласны с условиями данного соглашения, вы не можете использовать систему подачи заявок. Активирование в системе означает ваше полное согласие со всеми пунктами настоящего соглашения.
2. Предмет соглашения и методика подачи заявок.
2.1. Предметом соглашения являются условия исполнителя по использованию системы подачи заявок на технологическое ...

Я принимаю условия настоящего Соглашения (справка)


Введите защитный код
 617949

Рисунок 4

После заполнения всех полей нажмите кнопку «Зарегистрироваться». На указанный Вами адрес электронной почты будет отправлено письмо с паролем для доступа в личный кабинет, о чем сообщит система (Рисунок 5).

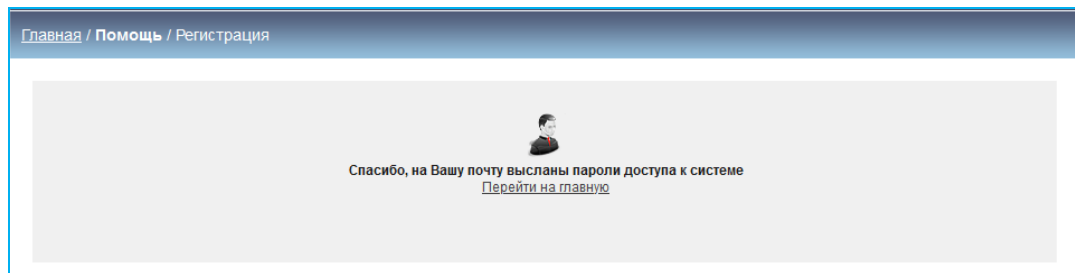


Рисунок 5

2. Авторизация

Чтобы войти в личный кабинет на главной странице находится форма входа. Заполните поле логин e-mail адресом на который был отправлен пароль при регистрации. Введите пароль и проверочный защитный код с картинки (Рисунок 6).

Авторизация

Введите Ваш логин (эл.почту?)
tolmachyovas@mail.ru

Введите пароль (забыли пароль?)
●●●●●●

Введите защитный код
350756

Войти

Рисунок 6

Для полноценного использования личного кабинета после входа необходимо полностью заполнить профиль пользователя. Для этого перейдите в раздел по работе с профилем нажав на ссылку «Ввод и изменение существующих данных» (Рисунок 7).

Главная / Панель управления

Уважаемый пользователь,
Вы находитесь в Личной панели управления

Работа с профилем | справка

- Управление паролем
- Ввод и изменение существующих данных**

Работа с заявками на технологическое присоединение | справка

- Просмотр существующих заявок
- Ввод новой заявки

Обращения

- Просмотр существующих обращений
- Создать новое обращение

Смена собственника/владельца, восстановление документов

- Просмотр существующих заявок
- Ввод новой заявки

Электронная очередь

- Предварительная регистрация

Выполнение работ с узлом учета | справка

- Просмотр существующих заявок

Рисунок 7

3. Восстановление пароля

В случае если вы забыли пароль от личного кабинета есть возможность его восстановить. Для этого нажмите ссылку «забыли пароль?» (Рисунок 8).

Авторизация

Введите Ваш логин ([эл. почту?](#))

Введите пароль ([забыли пароль?](#))

Введите защитный код

350756

Рисунок 8

После появится форма для восстановления пароля (Рисунок 9). Введите адрес своей электронной почты, указанную при регистрации, введите защитный код и нажмите кнопку «Отправить». На Ваш e-mail будет отправлено письмо с паролем.

Авторизация

После нажатия кнопки отправить на Ваш e-mail адрес, указанный при регистрации будет отправлен пароль

Введите Ваш e-mail ([Вернуться на форму входа](#))

Введите защитный код

350756

Рисунок 9